



Förskoleundersökning 2012

094207 Kling & Klang

Norrmalm sdf



Förskoleundersökning 2012

094207 Kling & Klang

OM UNDERSÖKNINGEN

Stockholms stad genomför årligen en kvalitetsmätning i stadens förskolor. Föräldrar till alla barn i förskolan ombeds att fylla i en enkät och på så sätt bedöma kvaliteten i verksamheten. Undersökningen är en totalundersökning, vilket innebär att samtliga förskolor oavsett regiform (d.v.s. både fristående och kommunalt drivna), deltar. Svaren i 2012 års undersökning samlades in under veckorna 7-14 (februari-april).

Föräldrarna hade möjlighet att välja mellan att besvara en postenkät eller svara via webben. Svarsfrekvensen totalt för staden uppgick till 73% av dessa valde 40% att svara via webben. Resultaten redovisas för hela staden, stadsdelar, enskilda förskolor och avdelningar. Syftet med undersökningen är att utveckla den pedagogiska kvaliteten i varje enskild förskoleenhet. Resultaten skall även användas för att underlätta valet av förskola för föräldrar i Stockholms stad genom att resultat från mätningen kommer att läggas in på Jämför service. Jämför service är en tjänst på stadens hemsida som föräldrar kan använda inför sitt val till förskolan. Sweco Eurofutures stod för datainsamling och avrapportering.



Förskoleundersökning 2012

094207 Kling & Klang

OM UNDERSÖKNINGEN

På denna enhet fanns vid urvalstillfället 34 barn inskrivna. Av dessa besvarade 23 föräldrar enkäten. Enkäten bestod av ett antal påståenden som föräldrarna ombads att instämma eller ta avstånd ifrån med hjälp av en femgradig svarsskala. Värdena ett och två står för en låg grad av instämmande, värdet tre i mitten av skalan betyder att man varken instämmer eller tar avstånd. De som kryssat för fyra och fem instämmer i det aktuella påståendet.

Diagrammen visar även hur samtliga föräldrar i stadsdelen och i hela staden har svarat. I kolumnen till höger om diagrammen redovisas "positiv andel" (de som besvarat frågan med 4 eller 5) på enheten 2012 och 2011. Andelen som besvarat respektive fråga med "vet ej" ingår inte i diagrammens svarsfördelning utan redovisas i en egen tabell.

Påståendena är indelade i fem avsnitt:

- o Utveckling och lärande
- o Normer och värden
- o Barns inflytande
- o Samverkan med hemmet
- o Övriga frågor

I slutet av rapporten redovisas olika index. Här finns också ett diagram där positiv andel för samtliga frågor redovisas, uppdelat på svar från föräldrar till pojkar respektive flickor.

För att svaren från undersökningen ska redovisas krävs att minst fem personer tagit ställning i frågan.

Sist i presentationen redovisas svaren på de frågor som ställdes enbart till föräldrar i denna stadsdelsnämnd där det är aktuellt.



Förskoleundersökning 2012


094207 Kling & Klang

i jämförelse med Norrmalm sdfs fristående fsk totalt samt stadens fristående fsk totalt

UTVECKLING OCH LÄRANDE

0 10 20 30 40 50 60 70 80 90 100 Positiv andel (4+5) denna enhet
2012 2011

1. Mitt barns nyfikenhet och lust att lära uppmuntras.




2. Mitt barn ges stöd i att utvecklas språkligt.



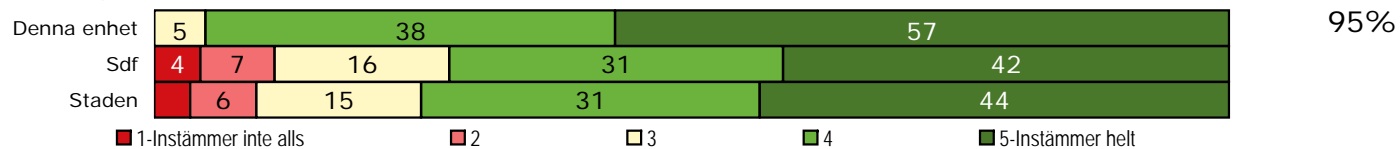
3. Mitt barn ges stöd i att utveckla sin matematiska förmåga.



4. Miljön i förskolan bidrar till mitt barns utveckling och lärande.



5. Mitt barns utveckling och lärande dokumenteras och följs upp.





Förskoleundersökning 2012


094207 Kling & Klang

i jämförelse med Norrmalm sdfs fristående fsk totalt samt stadens fristående fsk totalt


NORMER OCH VÄRDEN

0 10 20 30 40 50 60 70 80 90 100 Positiv andel (4+5) denna enhet
2012 2011


6. Mitt barn känner sig tryggt.



7. Pojkar och flickor ges lika möjligheter att utvecklas.



8. Förskolan arbetar medvetet med att utveckla barnens sociala förmåga.





Förskoleundersökning 2012


094207 Kling & Klang

i jämförelse med Norrmalm sdfs fristående fsk totalt samt stadens fristående fsk totalt

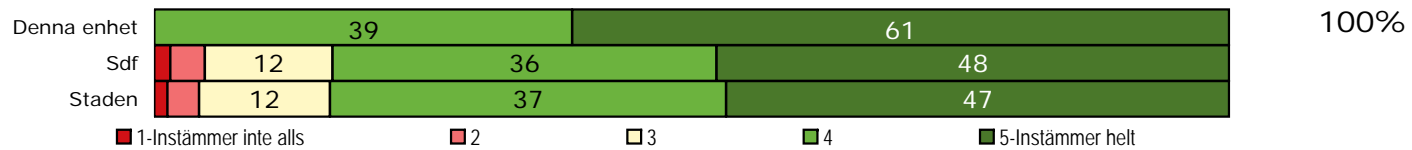
BARN INFLYTANDE

0 10 20 30 40 50 60 70 80 90 100
Positiv andel (4+5) denna enhet
2012 2011

9. Mitt barn får stöd i att ta egna initiativ och eget ansvar.



10. Mitt barns tankar och idéer tas tillvara.



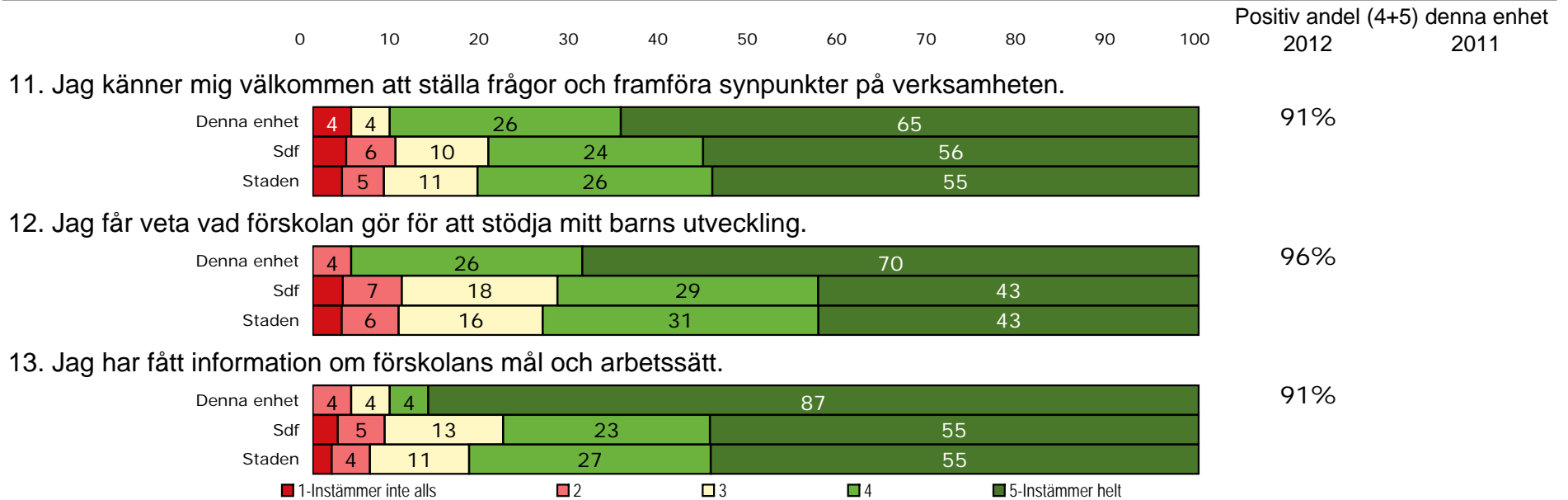


Förskoleundersökning 2012

094207 Kling & Klang

i jämförelse med Norrmalm sdfs fristående fsk totalt samt stadens fristående fsk totalt

SAMVERKAN MED HEMMET



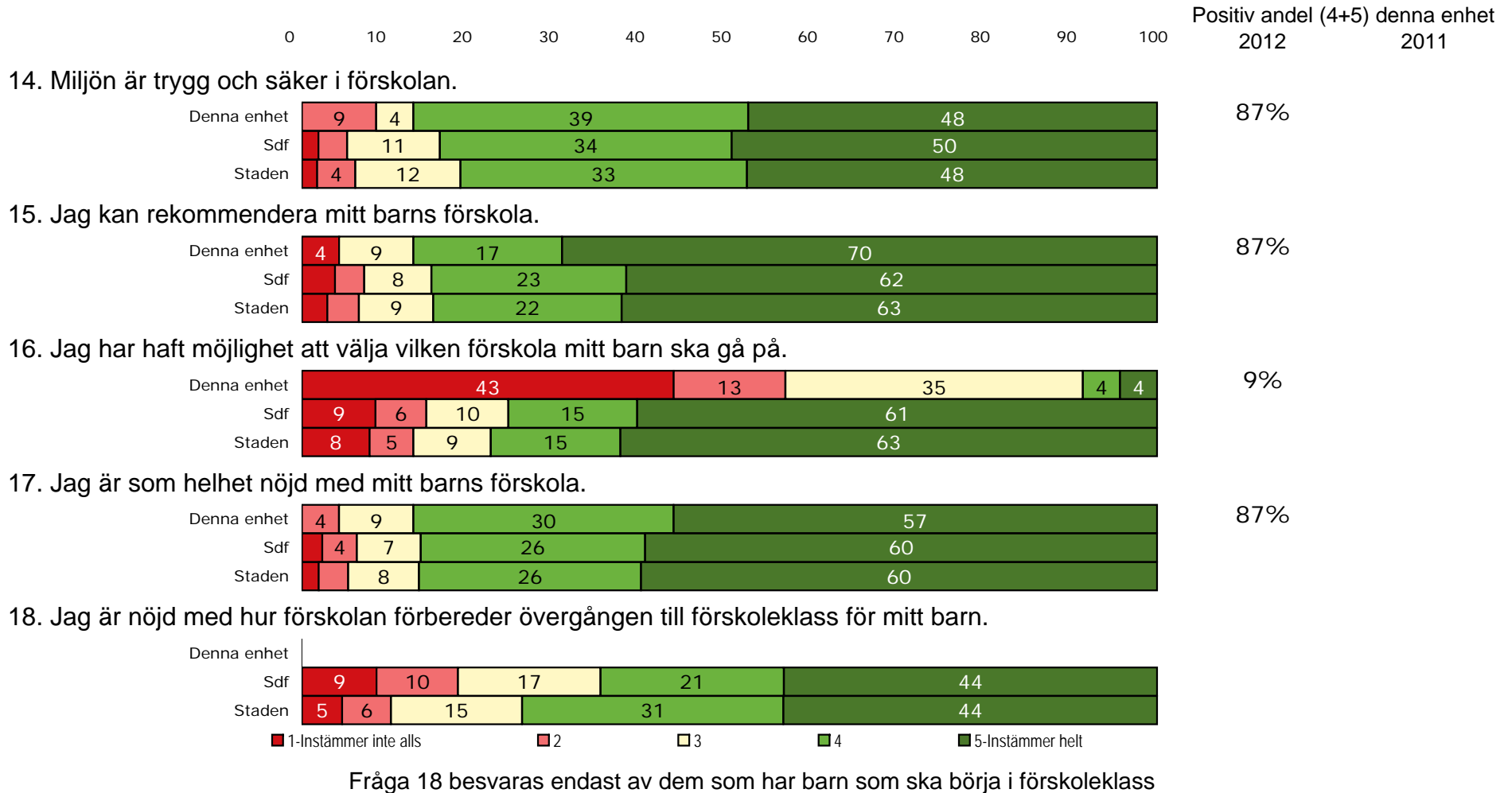


Förskoleundersökning 2012

094207 Kling & Klang

i jämförelse med Norrmalm sdfs fristående fsk totalt samt stadens fristående fsk totalt

ÖVRIGA FRÅGOR



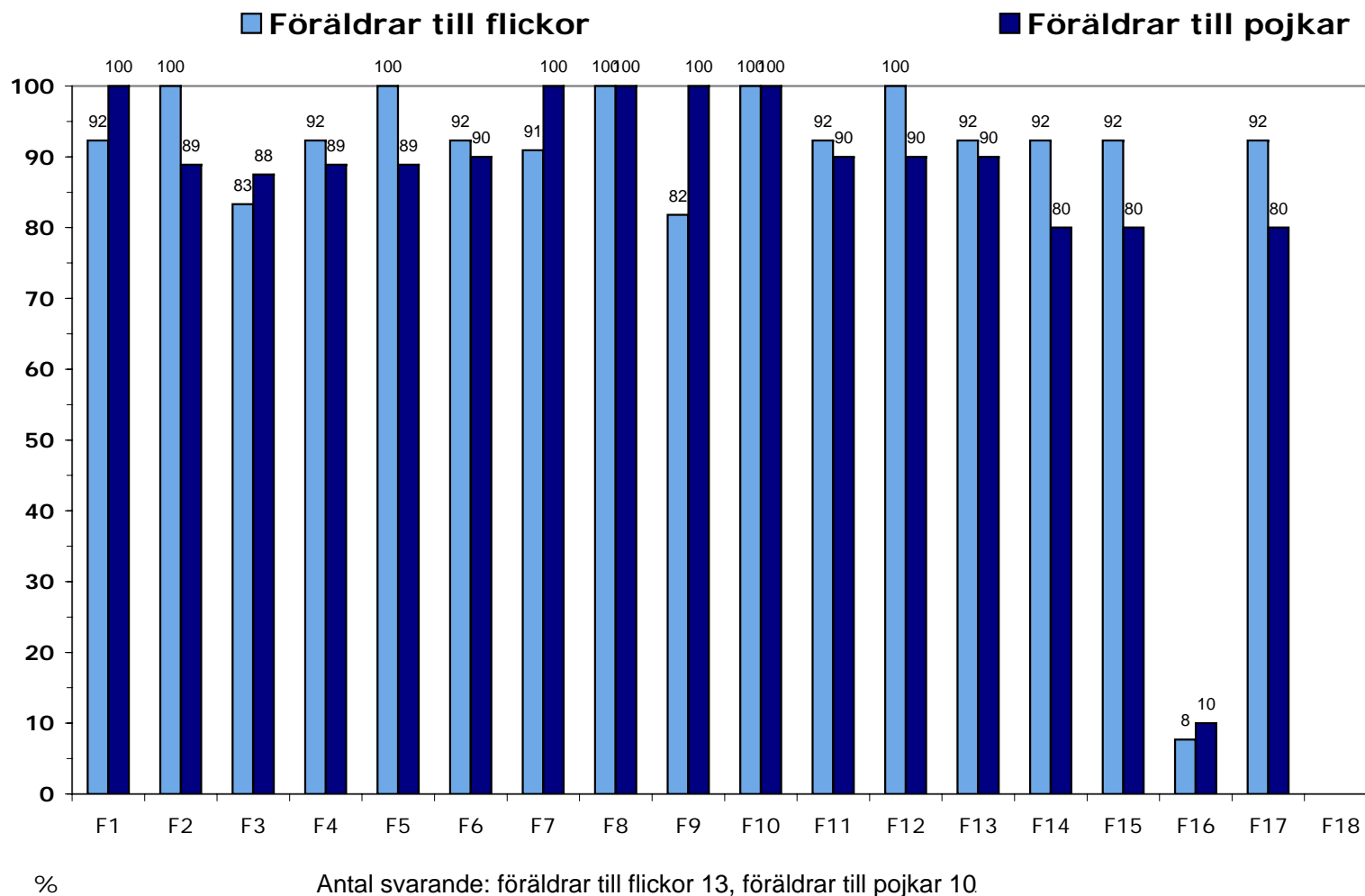


Förskoleundersökning 2012

094207 Kling & Klang

Andelen positiva, svaren 4 & 5, fördelat över samtliga frågor.

Resultatet redovisat för hur föräldrar till pojkar respektive föräldrar till flickor besvarat enkäten





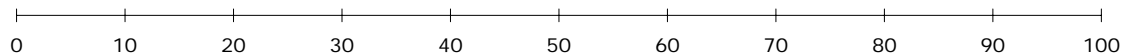
Förskoleundersökning 2012

094207 Kling & Klang

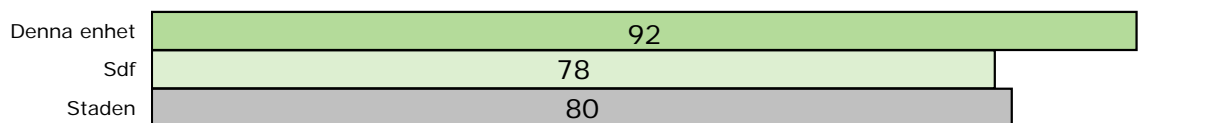
i jämförelse med Norrmalm sdfs fristående fsk totalt samt stadens fristående fsk totalt

INDEX PER FRÅGEOMRÅDE


Denna enhet
2011



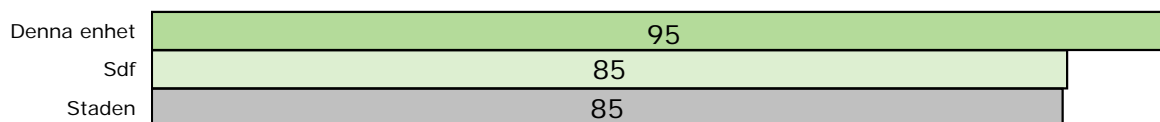
Utveckling och lärande




Normer och värderingar



Barns inflytande



Samverkan med hemmet



Här redovisas delindex för respektive frågeområde i enkäten. Redovisningen avser andelen (%) svarande som instämmer i påståendena inom varje frågeområde (dvs. de som angett värde 4 eller 5 i enkäten). Observera att det tillkommit en fråga inom området Utveckling och lärande 2012 (Mitt barn ges stöd i att utveckla sin matematiska förmåga) och att en fråga flyttats från frågeområdet Barns inflytande till frågeområdet Utveckling och lärande, vilket gör att resultaten inte är direkt jämförbara över tid.



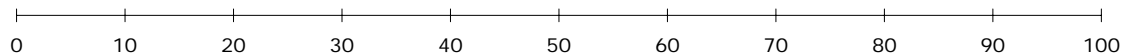
Förskoleundersökning 2012

094207 Kling & Klang


i jämförelse med Norrmalm sdfs fristående fsk totalt samt stadens fristående fsk totalt

NFI

Denna enhet
2011



NFI



Här redovisas ett sk. Nöjd Föräldra Index - NFI. NFI är ett sammanräknat indexmätt av tre 10-gradiga frågor som ställs till alla föräldrar med barn i förskola i hela Sverige. Resultatet redovisas dels för aktuell redovisningsnivå och dels för stadsdelens fristående förskolor och för stadens fristående förskolor som helhet. NFI är ett sammanräknat indexmätt som baseras på frågorna;

Om du tänker på ditt barns förskola i sin helhet - hur nöjd är du då?

Är ditt barns förskola lika bra som du hoppades att den skulle vara?

Tänk dig en perfekt förskola. Hur nära ett sådant ideal tycker du att ditt barns förskola kommer?

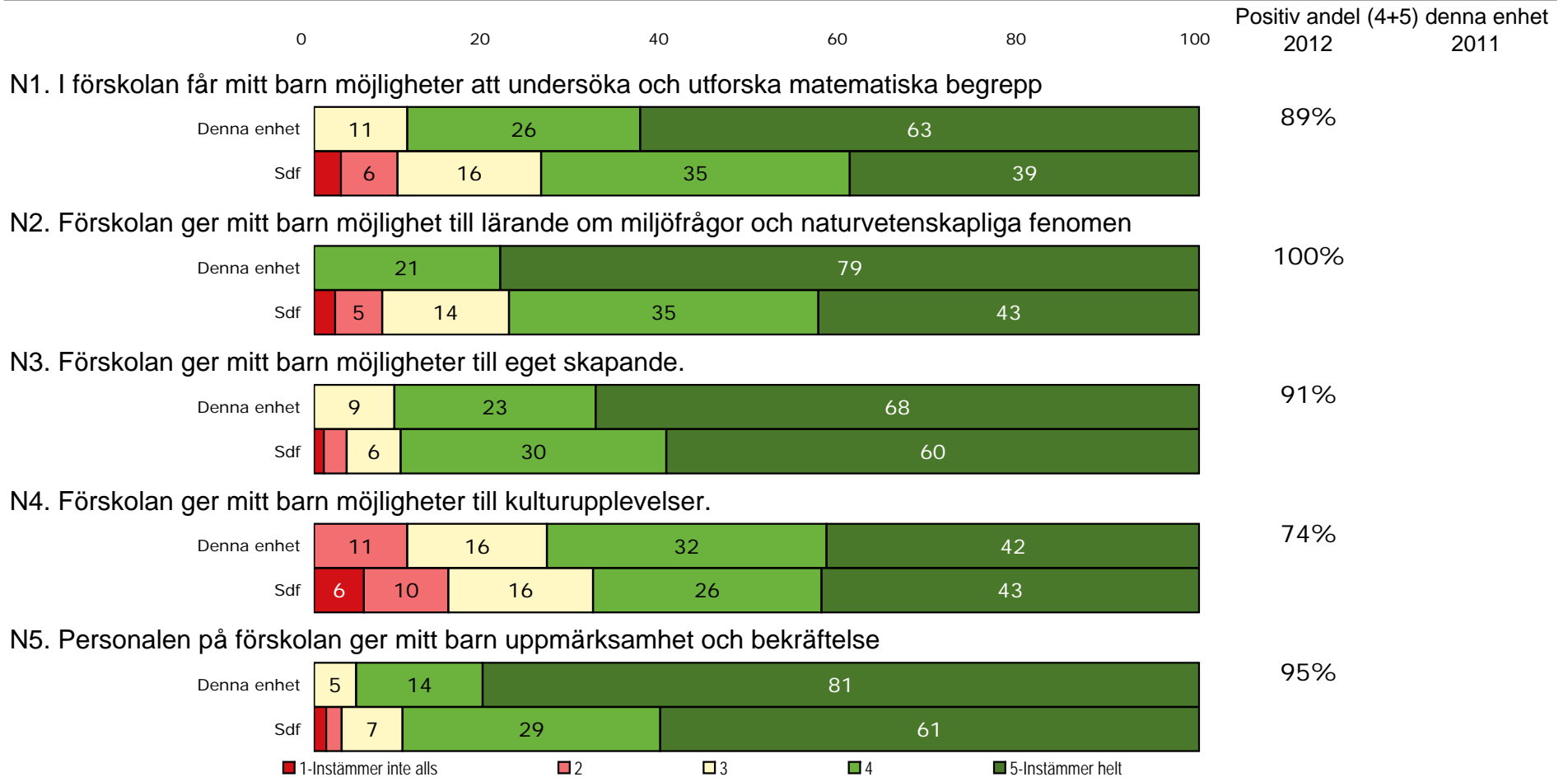


Förskoleundersökning 2012

094207 Kling & Klang

i jämförelse med Normalm sdfs fristående fsk totalt

EXTRAFRÅGOR (1 av 2)

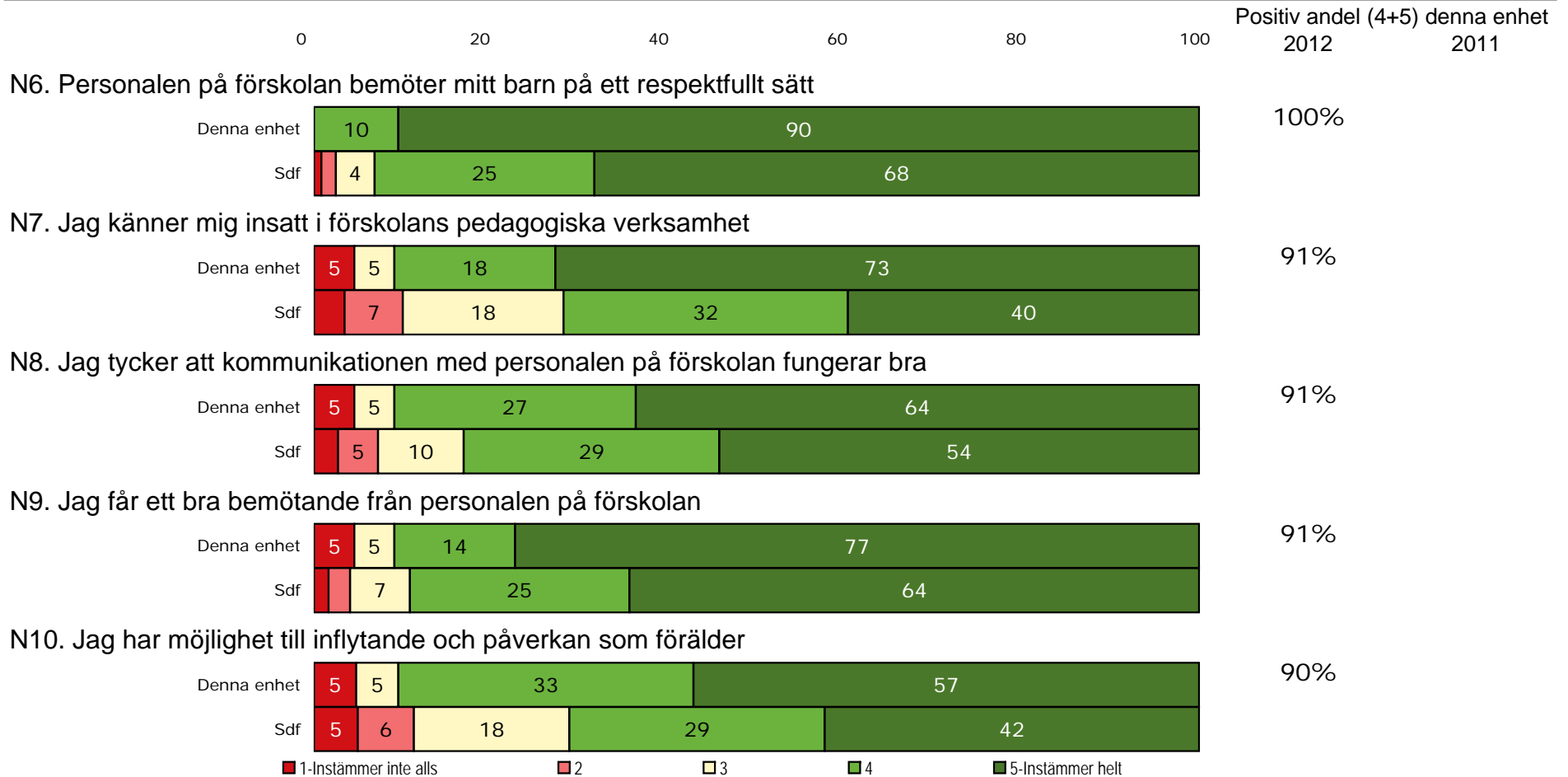


Förskoleundersökning 2012

094207 Kling & Klang

i jämförelse med Normalm sdf:s fristående fsk totalt

EXTRAFRÅGOR (2 av 2)



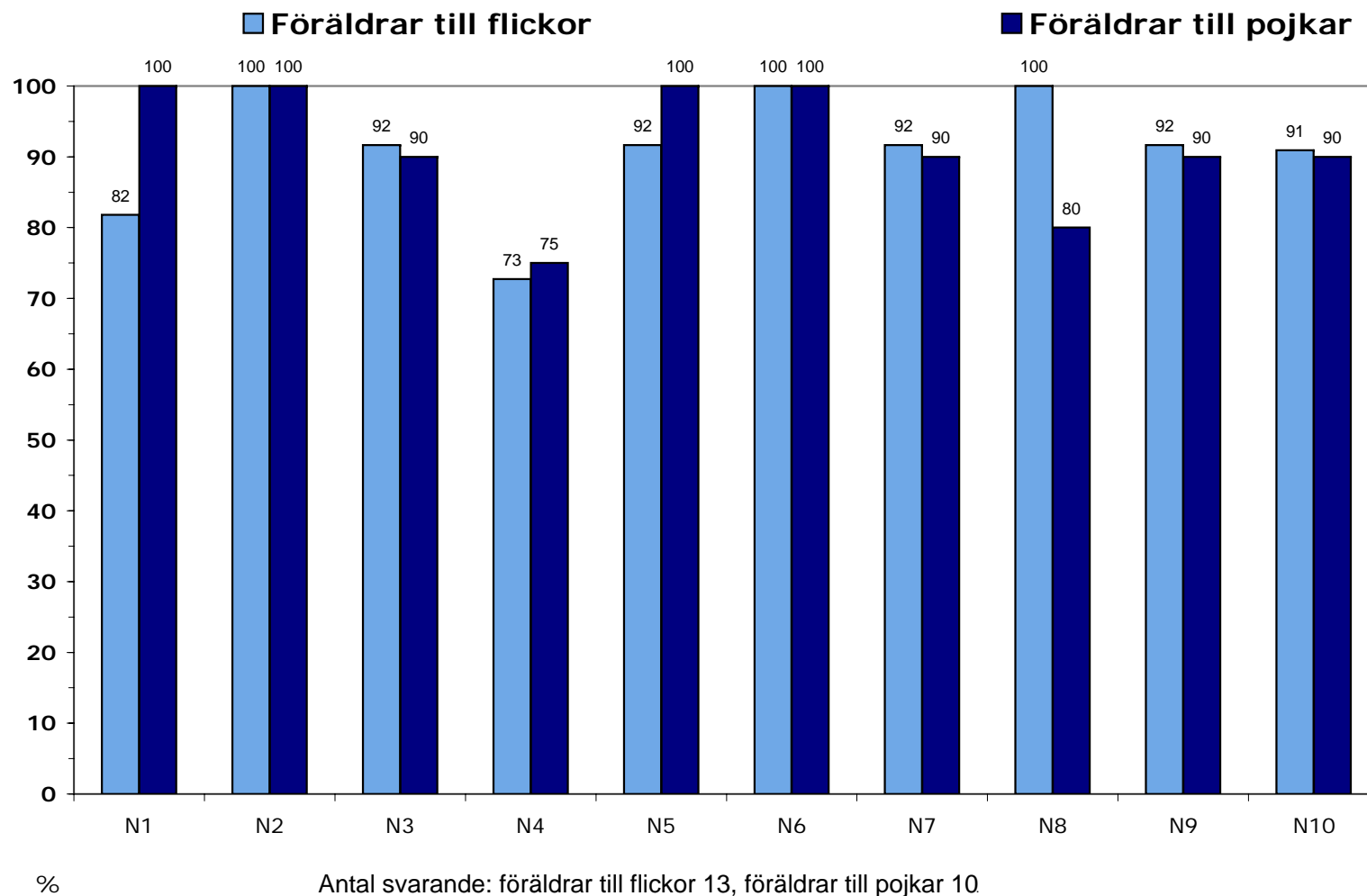


Förskoleundersökning 2012

094207 Kling & Klang

Andelen positiva, svaren 4 & 5, fördelat över samtliga extrafrågor Norrmalm sdf.

Resultatet redovisat för hur föräldrar till pojkar respektive föräldrar till flickor besvarat enkäten



Andel vet ej per fråga

EXTRAFRÅGOR

N1. I förskolan får mitt barn möjligheter att undersöka och utforska matematiska begrepp	14%
N2. Förskolan ger mitt barn möjlighet till lärande om miljöfrågor och naturvetenskapliga fenomen	14%
N3. Förskolan ger mitt barn möjligheter till eget skapande.	0%
N4. Förskolan ger mitt barn möjligheter till kulturupplevelser.	14%
N5. Personalen på förskolan ger mitt barn uppmärksamhet och bekräftelse	5%
N6. Personalen på förskolan bemöter mitt barn på ett respektfullt sätt	5%
N7. Jag känner mig insatt i förskolans pedagogiska verksamhet	0%
N8. Jag tycker att kommunikationen med personalen på förskolan fungerar bra	0%
N9. Jag får ett bra bemötande från personalen på förskolan	0%
N10. Jag har möjlighet till inflytande och påverkan som förälder	5%

Sweco Eurofutures AB

Box 415
112 24 Stockholm
08-613 08 00